



**ДЕПАРТАМЕНТ АГРОПРОМЫШЛЕННОГО  
КОМПЛЕКСА И ПОТРЕБИТЕЛЬСКОГО РЫНКА  
ЯРОСЛАВСКОЙ ОБЛАСТИ**

**О реализации приоритетных направлений развития  
агропромышленного комплекса Ярославской области  
в 2018 г. и задачи на 2019 г.**



# АГРОПРОМЫШЛЕННЫЙ КОМПЛЕКС - ПРИОРИТЕТНОЕ НАПРАВЛЕНИЕ ПРОГРАММЫ СОЦИАЛЬНО-ЭКОНОМИЧЕСКОГО РАЗВИТИЯ ЯРОСЛАВСКОЙ ОБЛАСТИ «10 ТОЧЕК РОСТА»



**25,7%**

Доля агропромышленного комплекса и потребительского рынка в валовом региональном продукте



**12,1%**

Доля занятых в агропромышленном комплексе и потребительском рынке от общей численности работающих



**21,6%**

Доля налоговых отчислений агропромышленного комплекса и потребительского рынка в консолидированный бюджет области



**20,3%**

Доля агропромышленного комплекса и потребительского рынка в общем объеме инвестиций в основной капитал

Рыбинское вдр.



## ПРИОРИТЕТНЫЕ НАПРАВЛЕНИЯ (ПОДОТРАСЛИ) РАЗВИТИЯ АПК ЯРОСЛАВСКОЙ ОБЛАСТИ

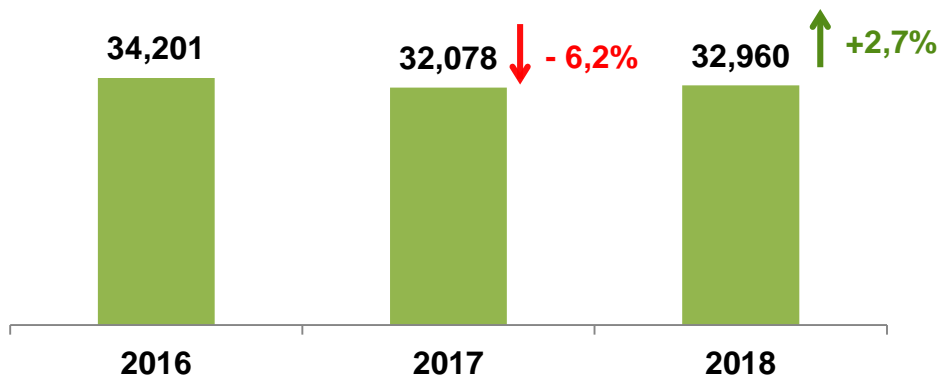
- 1 МОЛОЧНОЕ ЖИВОТНОВОДСТВО
  - 2 МЯСНОЕ ЖИВОТНОВОДСТВО
  - 3 АКВАКУЛЬТУРА
  - 4 ЛЬНОВОДСТВО
  - 5 ПТИЦЕВОДСТВО
  - 6 РЕПРОДУКЦИЯ И ГЕНЕТИКА
  - 7 ОВОЩЕВОДСТВО
  - 8 ОРГАНИЧЕСКОЕ СЕЛЬСКОЕ ХОЗЯЙСТВО
  - 9 **КООПЕРАЦИЯ**
- 2019



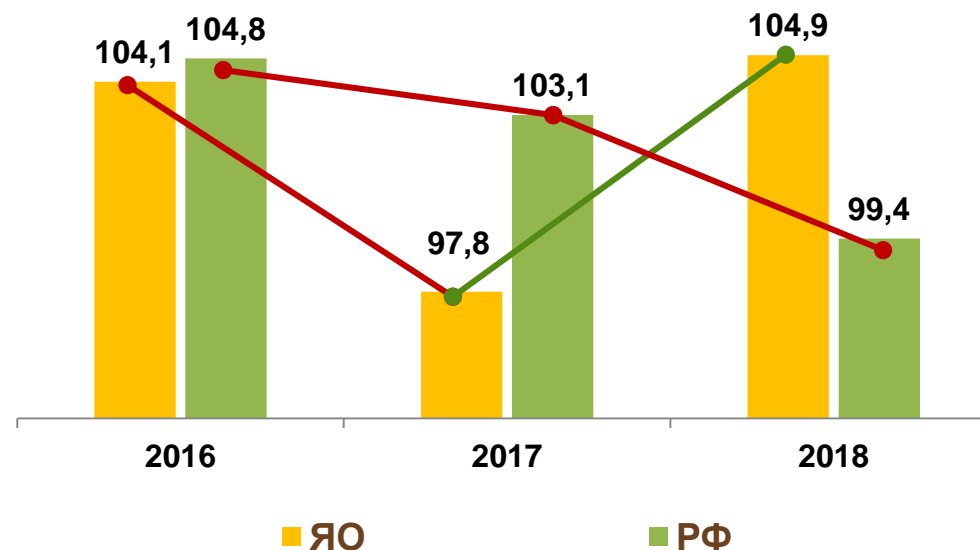
# ПРОИЗВОДСТВО ПРОДУКЦИИ СЕЛЬСКОГО ХОЗЯЙСТВА В 2016-2018 гг.



ОБЪЕМ ПРОИЗВОДСТВА  
СЕЛЬСКОХОЗЯЙСТВЕННОЙ  
ПРОДУКЦИИ\*, млрд руб.



ИНДЕКС  
СЕЛЬСКОХОЗЯЙСТВЕННОГО  
ПРОИЗВОДСТВА\*, %



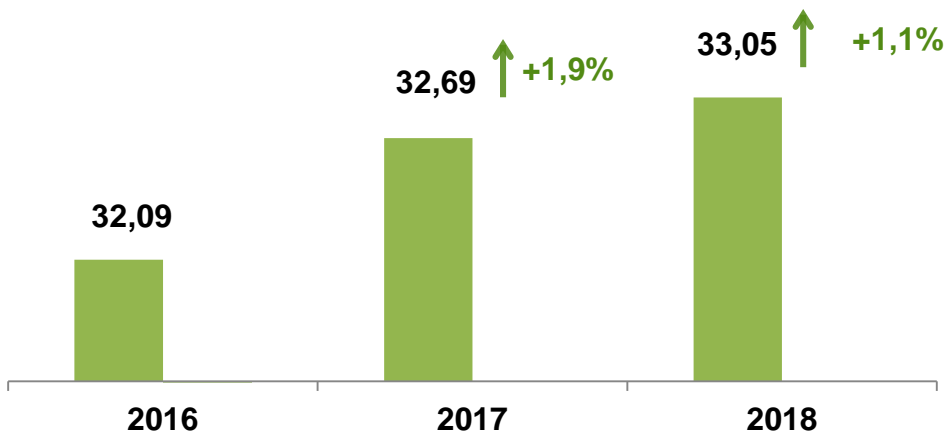
\*по данным Ярославльстата



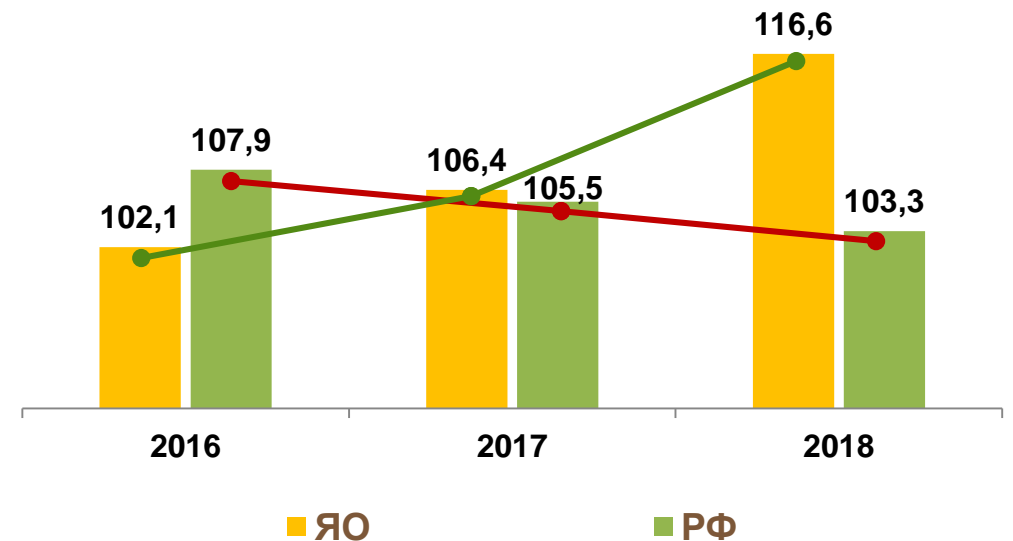
# ПРОИЗВОДСТВО ПИЩЕВОЙ ПРОДУКЦИИ В 2016-2018 гг.



ОБЪЕМ ПРОИЗВОДСТВА  
ПИЩЕВЫХ ПРОДУКТОВ В  
ФАКТИЧЕСКИХ ЦЕНАХ\*, млрд руб.



ИНДЕКС ПРОИЗВОДСТВА  
ПИЩЕВЫХ ПРОДУКТОВ В  
СОПОСТАВИМЫХ ЦЕНАХ\*, %



\*по данным Ярославльстата

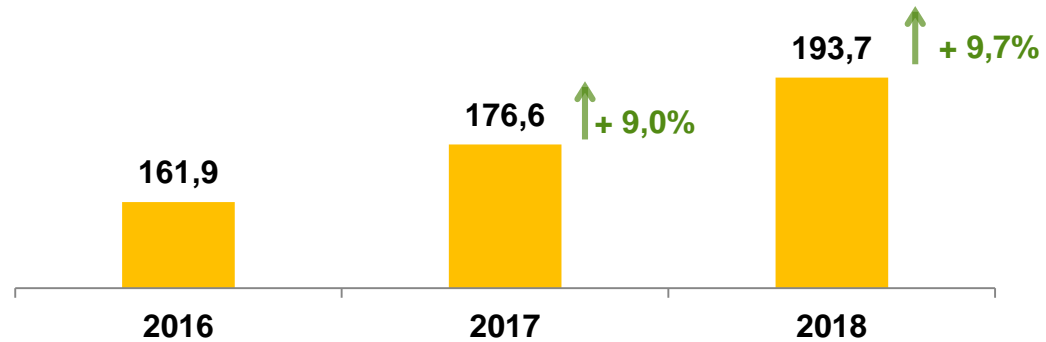


# ПОТРЕБИТЕЛЬСКИЙ РЫНОК

3

место  
ЦФО

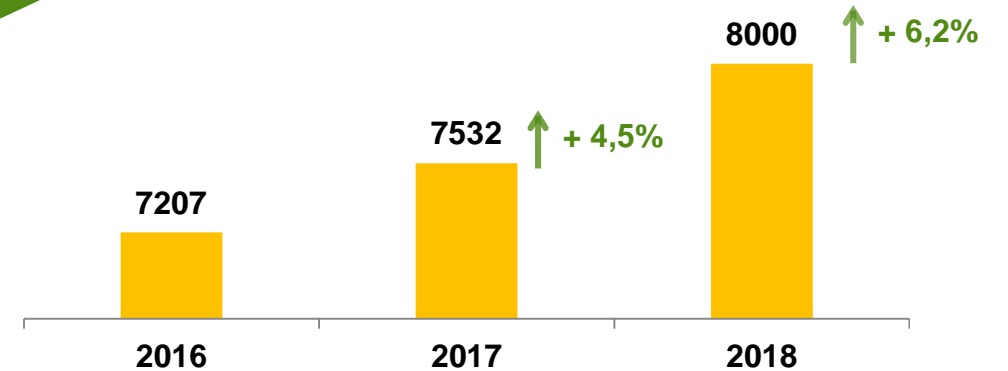
## ОБОРОТ РОЗНИЧНОЙ ТОРГОВЛИ, тыс. руб. на душу населения



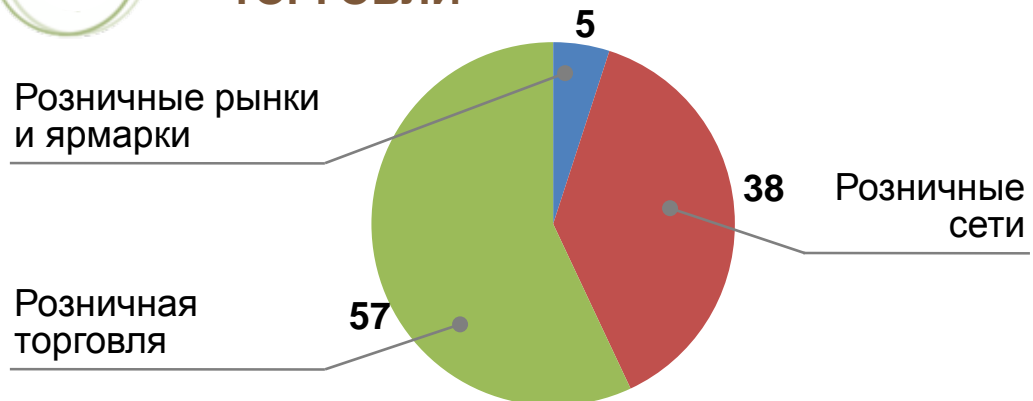
4

место  
ЦФО

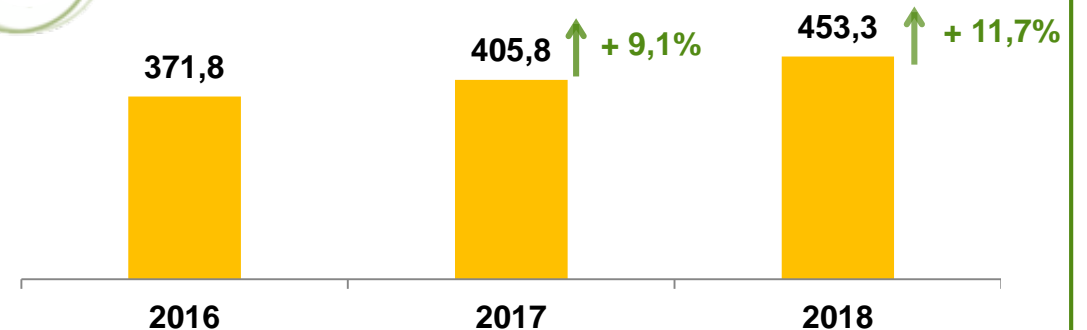
## ОБОРОТ ОБЩЕСТВЕННОГО ПИТАНИЯ, руб. на душу населения



## СТРУКТУРА ОБОРОТА РОЗНИЧНОЙ ТОРГОВЛИ



## ОБОРОТ ОПТОВОЙ ТОРГОВЛИ, млрд руб.



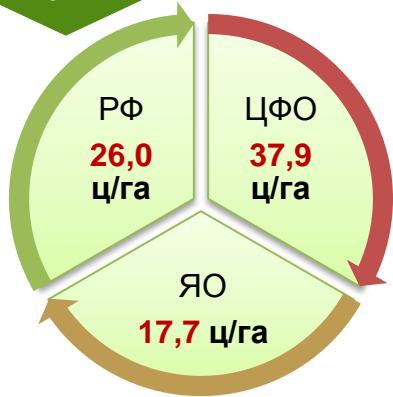


# ЗЕРНОВЫЕ И ЗЕРНОБОБОВЫЕ

14

место  
ЦФО

## УРОЖАЙНОСТЬ И ВАЛОВЫЙ СБОР



## ЛУЧШИЕ ПРЕДПРИЯТИЯ

1

место

ООО «Красный Маяк» *Ростовский МР*  
валовый сбор – **6,2**, урожайность – **50,8**

2

место

ООО «ВолАгро» *Большесельский МР*  
валовый сбор – **3,8**, урожайность – **21,0**

3

место

ЗАО «Агрофирма «Пахма» *Ярославский МР*  
валовый сбор – **3,0**, урожайность – **31,8**

## РЕЙТИНГ МУНИЦИПАЛЬНЫХ РАЙОНОВ ПО УРОЖАЙНОСТИ ЗЕРНОВЫХ И ЗЕРНОБОБОВЫХ, ц/га



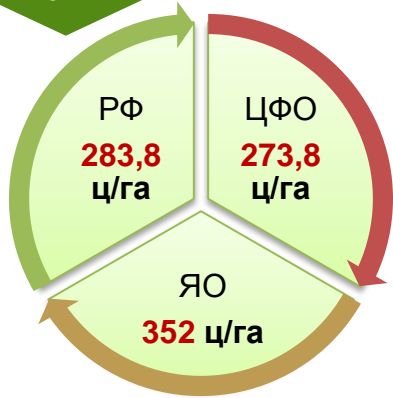


# ОВОЩЕВОДСТВО

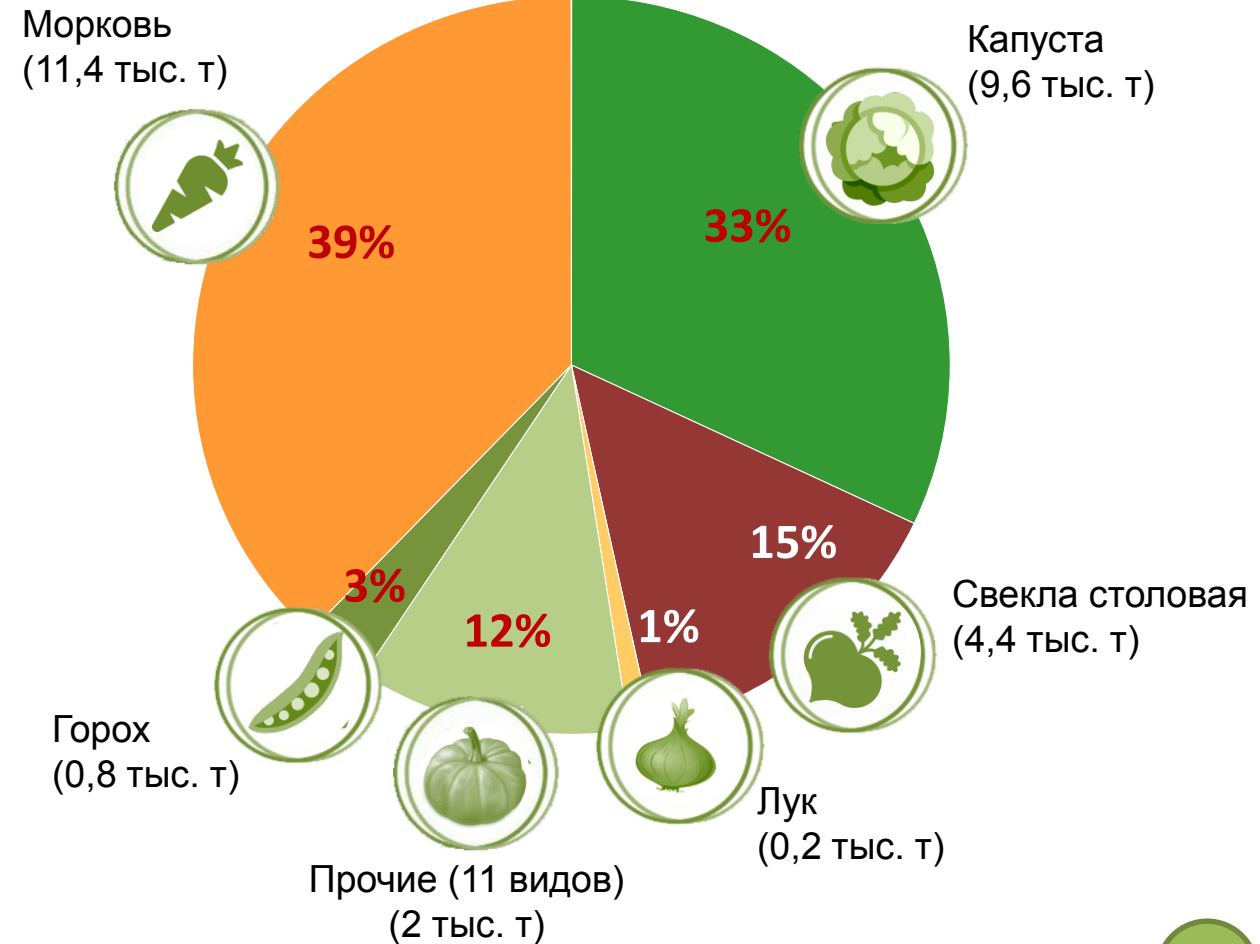
2

место  
ЦФО

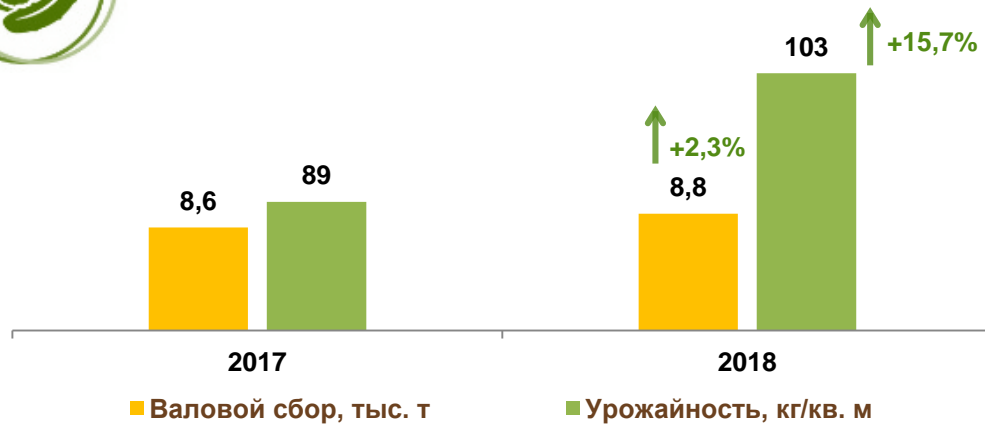
## ОВОЩИ ОТКРЫТОГО ГРУНТА



## СТРУКТУРА ПРОИЗВОДСТВА ОВОЩЕЙ ОТКРЫТОГО ГРУНТА

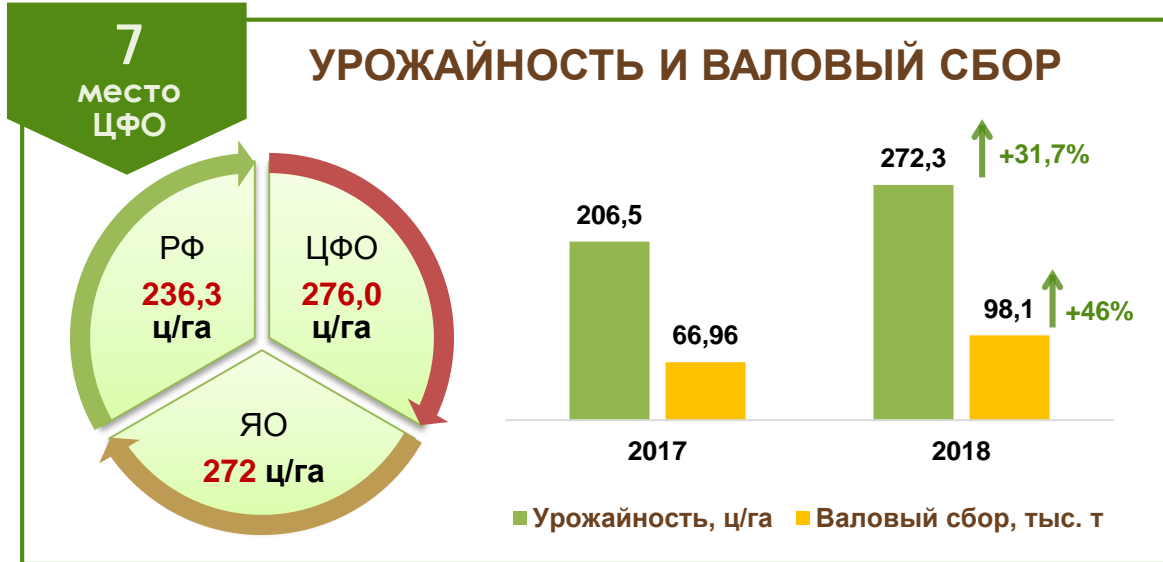


## ОВОЩИ ЗАЩИЩЕННОГО ГРУНТА





# КАРТОФЕЛЕВОДСТВО



**1 место**

**ООО «Красный Маяк» Ростовский МР**  
валовый сбор – **9,2**, урожайность – **368**

**2 место**

**ООО «Ярославский картофель» Некрасовский МР**  
валовый сбор – **7,3**, урожайность – **365**

**3 место**

**ЗАО «Агрофирма «Пахма» Ярославский МР**  
валовый сбор – **7,1**, урожайность – **323**







# ЛЬНОВОДСТВО

4

место  
ЦФО

## УРОЖАЙНОСТЬ, ВАЛОВЫЙ СБОР И ПОСЕВНАЯ ПЛОЩАДЬ



## ЛУЧШИЕ ПРЕДПРИЯТИЯ

1

место

**ОАО «Лен» *Пошехонский МР***  
валовый сбор – **468,3**, урожайность – **8,1**

2

место

**СПК «Мерга» *Мышкинский МР***  
валовый сбор – **424,2**, урожайность – **8,4**

3

место

**ЗАО «Святово-лен» *Переславский МР***  
валовый сбор – **368**, урожайность – **8,0**

## РЕЙТИНГ МУНИЦИПАЛЬНЫХ РАЙОНОВ ПО ПОСЕВНОЙ ПЛОЩАДИ, тыс. га

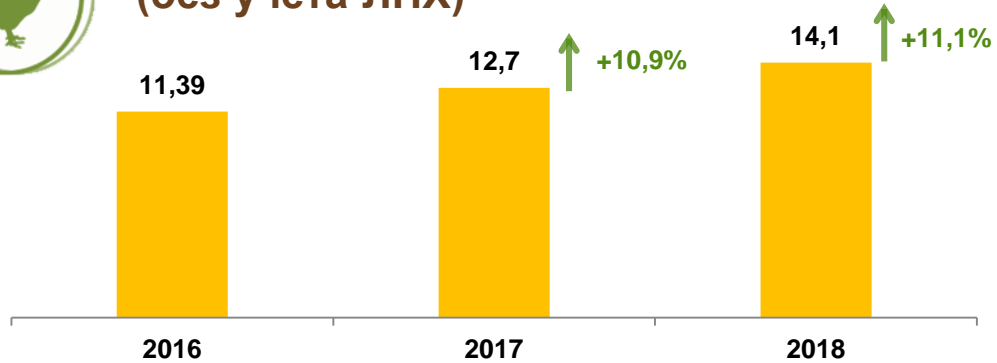




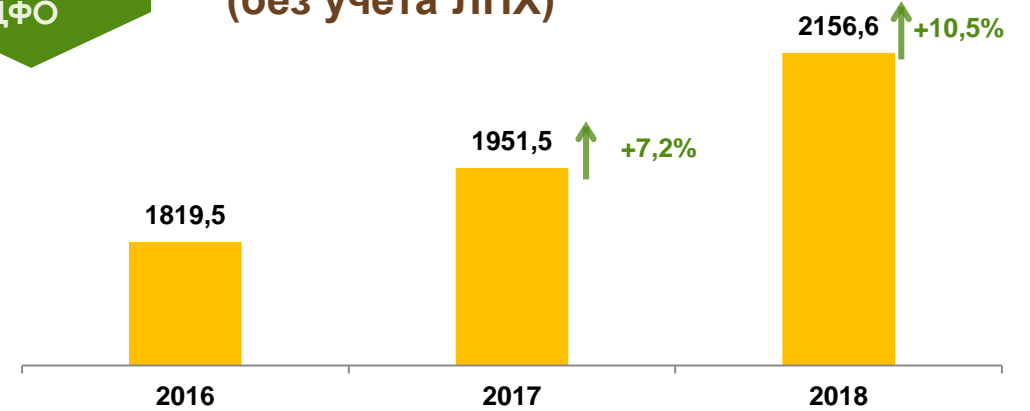
# ПТИЦЕВОДСТВО



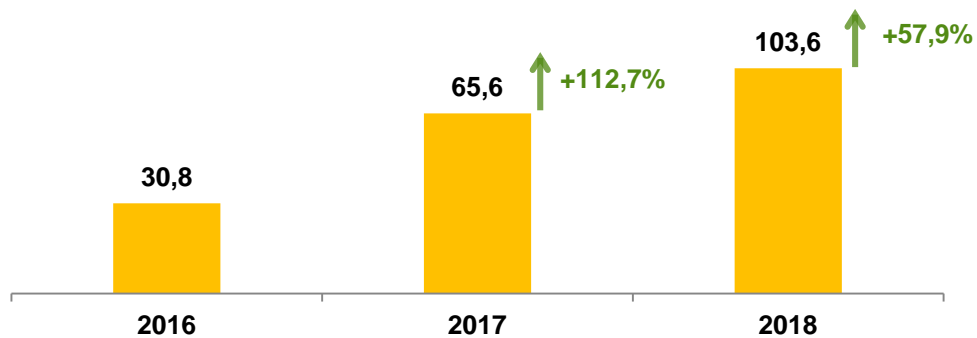
## ПОГОЛОВЬЕ ПТИЦЫ, млн голов (без учета ЛПХ)



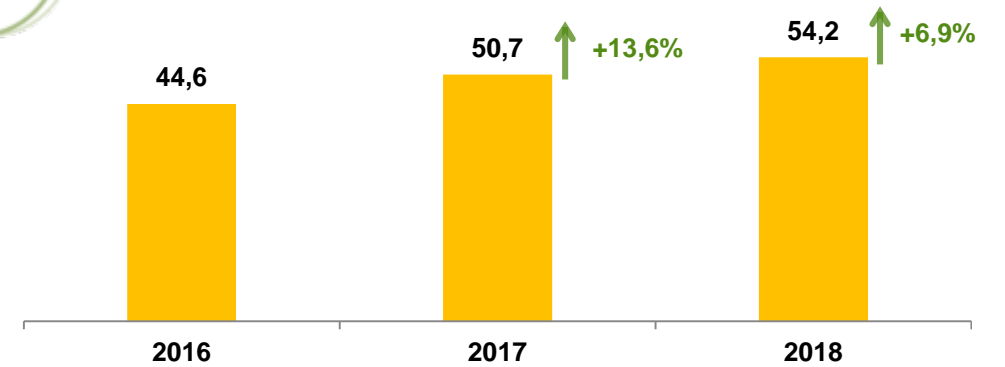
## ПРОИЗВОДСТВО ЯЙЦА, млн штук (без учета ЛПХ)



## ГЛУБОКАЯ ПЕРЕРАБОТКА ЯЙЦА, млн штук



## ПРОИЗВОДСТВО ПТИЦЫ НА УБОЙ, тыс. тонн ( в убойном весе)



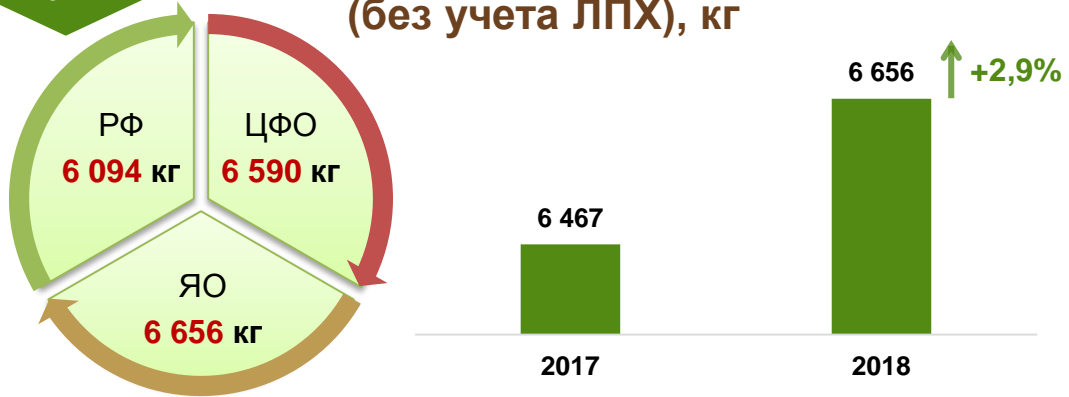


# МОЛОЧНОЕ ЖИВОТНОВОДСТВО

10

место  
ЦФО

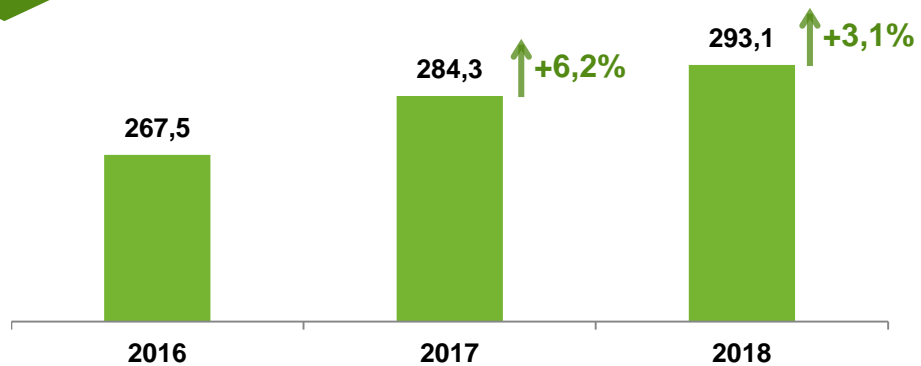
НАДОЙ МОЛОКА НА ОДНУ  
СРЕДНЕГОДОВУЮ КОРОВУ  
(без учета ЛПХ), кг



7

место  
ЦФО

ПРОИЗВОДСТВО МОЛОКА  
(без учета ЛПХ), тыс. тонн



РЕЙТИНГ МУНИЦИПАЛЬНЫХ РАЙОНОВ ПО  
ОБЪЕМУ ПРОИЗВОДСТВА МОЛОКА, тыс. т



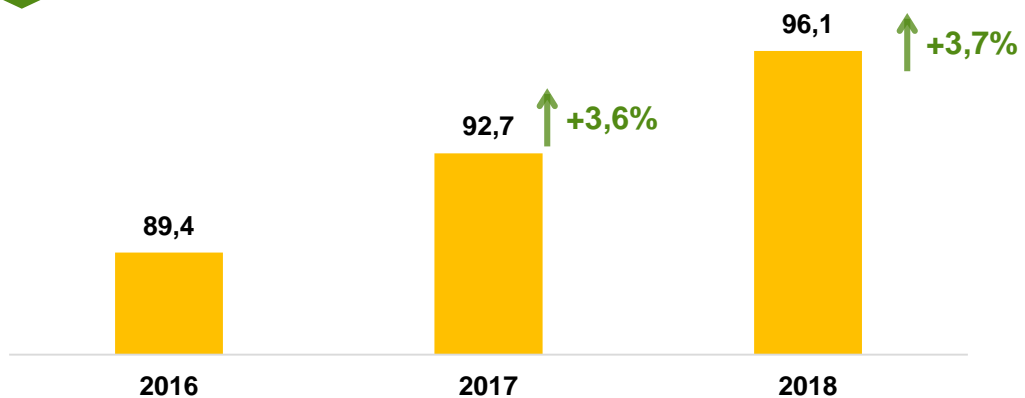


# МЯСНОЕ ЖИВОТНОВОДСТВО

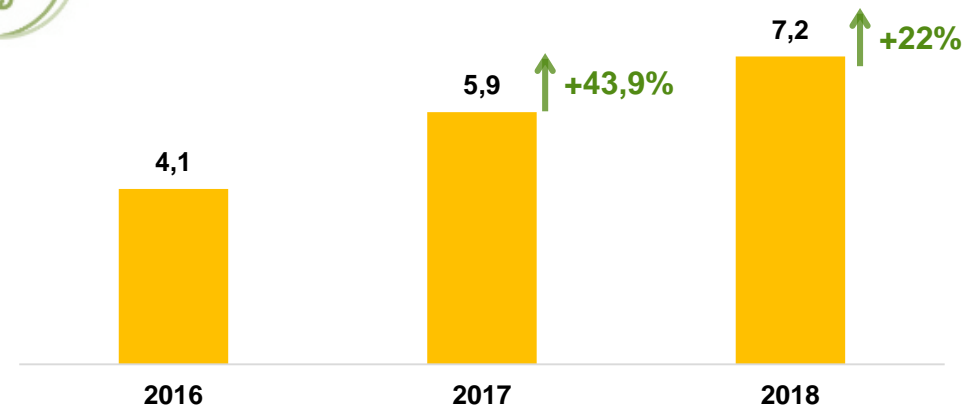
11

место  
ЦФО

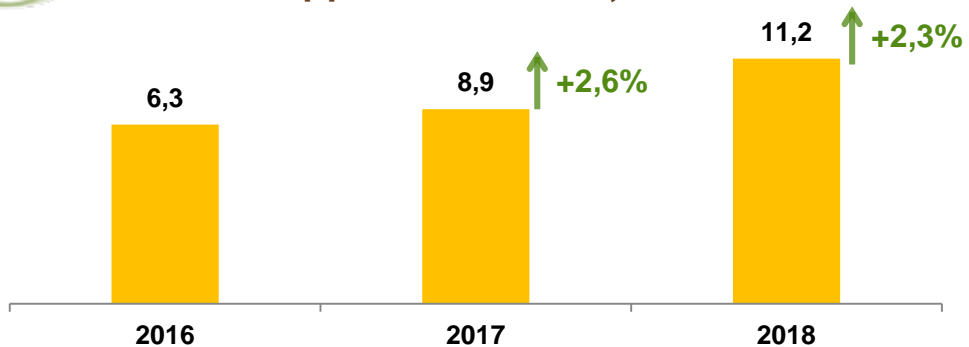
## ПРОИЗВОДСТВО СКОТА И ПТИЦЫ НА УБОЙ, ТЫС. ТОНН



## ПОГОЛОВЬЕ СКОТА МЯСНОГО НАПРАВЛЕНИЯ, ТЫС. ГОЛОВ



## УДЕЛЬНЫЙ ВЕС СКОТА СПЕЦИАЛИЗИРОВАННЫХ МЯСНЫХ ПОРОД И ПОМЕСЕЙ, %



## РЕГИОНАЛЬНАЯ ПРОГРАММА



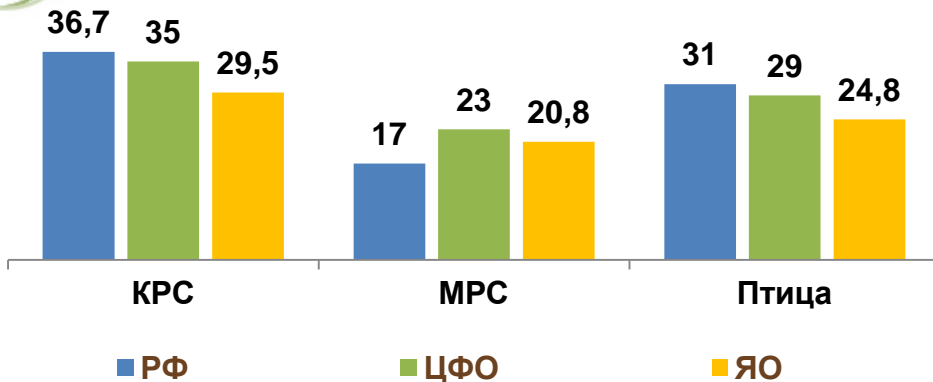
Совершенствование продуктивных показателей ярославской породы крупного рогатого скота с применением методов популяционной, иммунной и молекулярной генетики



# ПЛЕМЕННОЕ ЖИВОТНОВОДСТВО (репродукция и генетика)



## УДЕЛЬНЫЙ ВЕС ПОГОЛОВЬЯ ПЛЕМЕННОГО СКОТА (без учета ЛПХ)



ВЕДОМСТВЕННАЯ ЦЕЛЕВАЯ ПРОГРАММА ПО  
СОХРАНЕНИЮ ГЕНОФОНДА КРУПНОГО РОГАТОГО СКОТА  
МОЛОЧНОГО НАПРАВЛЕНИЯ

ЯРОСЛАВСКАЯ ПОРОДА КРС  
ВКЛЮЧЕНА МСХ РФ  
В ПЕРЕЧЕНЬ ГЕНОФОНДНЫХ ПОРОД

РАЗРАБОТАН ПРОЕКТ ДОРОЖНОЙ КАРТЫ  
ПО СОХРАНЕНИЮ И РАЗВИТИЮ ПОПУЛЯЦИИ КРС  
ЯРОСЛАВСКОЙ ПОРОДЫ

СЕЛЕКЦИОННЫЙ ЦЕНТР  
ОАО «ЯРОСЛАВСКОЕ» ПО ПЛЕМЕННОЙ РАБОТЕ» -  
ГОЛОВНАЯ ОРГАНИЗАЦИЯ ПО РАЗВИТИЮ ПЛЕМЕННОЙ  
БАЗЫ КРУПНОГО РОГАТОГО СКОТА ЯРОСЛАВСКОЙ  
ПОРОДЫ В РОССИЙСКОЙ ФЕДЕРАЦИИ

## ГОСУДАРСТВЕННЫЙ ПЛЕМЕННОЙ РЕГИСТР ПО ПЛЕМЕННОМУ ЖИВОТНОВОДСТВУ



КРС молочного направления

24



по разведению овец романовской породы

7



по птицеводству

2



КРС мясного направления

1

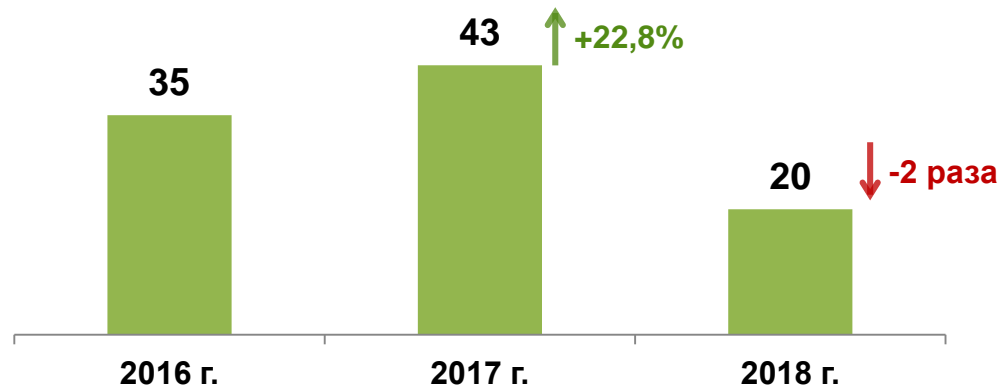
**34** ПЛЕМЕННЫХ  
ЗАВОДОВ, РЕПРОДУКТОРОВ



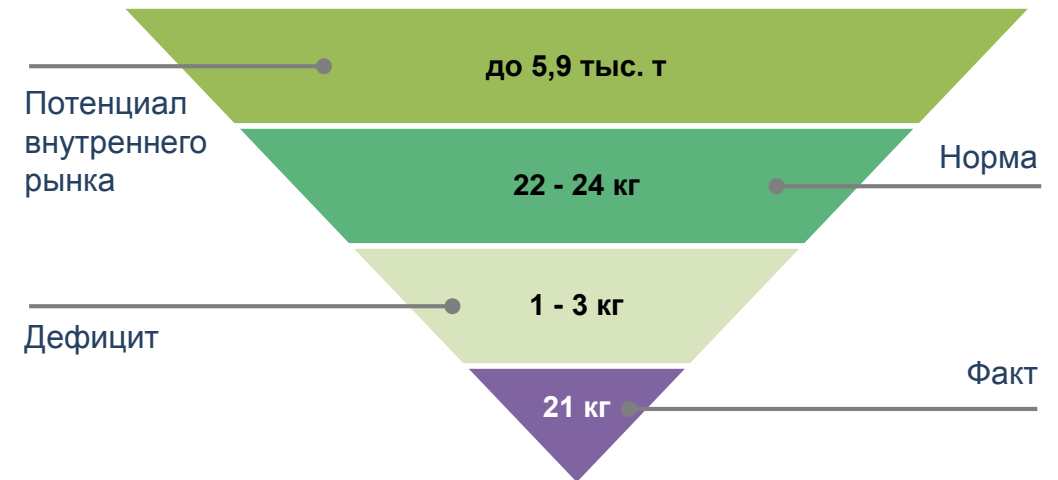
# АКВАКУЛЬТУРА



## ПРОИЗВОДСТВО ТОВАРНОЙ РЫБЫ, тонн



## ПОТРЕБИТЕЛЬСКИЙ ПОТЕНЦИАЛ РЫНКА РЫБНОЙ ПРОДУКЦИИ ЯО



## РЕАЛИЗУЕМЫЕ ИНВЕСТИЦИОННЫЕ ПРОЕКТЫ

АкваФерма



ОСЕТРОВОЕ ХОЗЯЙСТВО

ИП Нестеров  
РЫБОВОДНАЯ ФЕРМА (УЗВ)  
ПО ВЫРАЩИВАНИЮ ОСЕТРА  
Пошехонский район

производительностью 5 тонн в год живой рыбы



ИНАГРОБИО

ИНДУСТРИАЛЬНЫЙ РЫБОВОДНЫЙ  
КОМПЛЕКС ПО ВЫРАЩИВАНИЮ  
АФРИКАНСКОГО СОМА  
Ростовский район

производительностью 5 тыс. тонн в год живой рыбы



# ОРГАНИЧЕСКОЕ СЕЛЬСКОЕ ХОЗЯЙСТВО

1 место  
в РФ

**12%**

Доля сертифицированных земель в Ярославской области для производства органической продукции в общероссийском объеме сертифицированных земель (41,8 тыс. га)

1 место  
в РФ

**31,7%**

Доля Ярославской области в общероссийском объеме производства органического мяса и мясопродуктов (100 млн руб.)

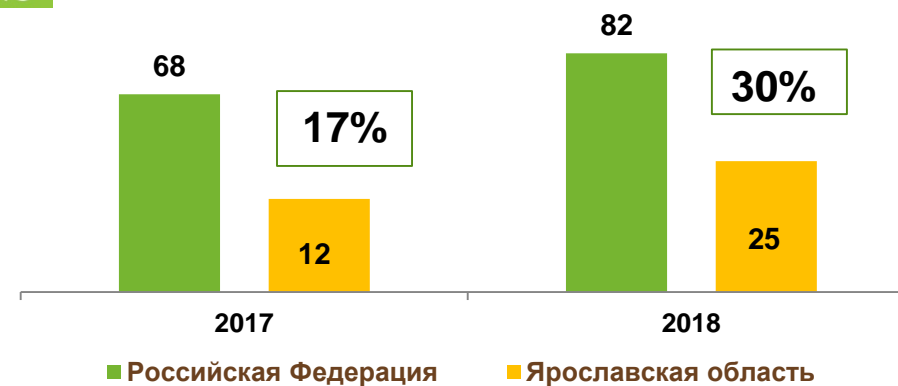
1 место  
в РФ

**37%**

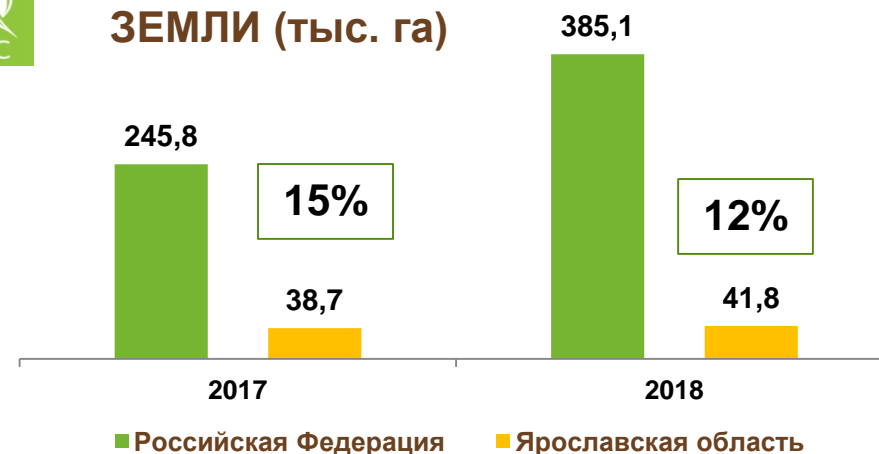
Доля Ярославской области в общероссийском объеме производства органического молока и молокопродуктов (150 млн руб.)



## КОЛИЧЕСТВО СЕРТИФИЦИРОВАННЫХ ПРОИЗВОДИТЕЛЕЙ (выдано сертификатов)



## КОЛИЧЕСТВО СЕРТИФИЦИРОВАННОЙ ЗЕМЛИ (тыс. га)





# ИНВЕСТИЦИОННЫЙ ПОРТФЕЛЬ В АПК ЯРОСЛАВСКОЙ ОБЛАСТИ

## Инвестиционные проекты ЯО



-  **21** Молочное животноводство
-  **5** Мясное животноводство
-  **4** Аквакультура
-  **4** Льноводство
-  **5** Птицеводство
-  **3** Репродукция и генетика
-  **7** Овощеводство
-  **3** Органическое сельское хозяйство

## ИНВЕСТИЦИОННЫЕ ПРОЕКТЫ

 **52**

## ОБЪЕМ ИНВЕСТИЦИЙ

 **41,3** млрд руб.

## РАБОЧИЕ МЕСТА

 **1 553**

## НАЛОГОВЫЕ ОТЧИСЛЕНИЯ

 **2,5** млрд руб.